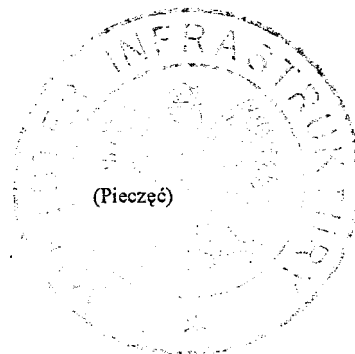




KOPIA



Rzeczpospolita Polska  
Minister Infrastruktury  
ul. Chałubińskiego 4/6, 00-928 Warszawa

**ŚWIADECTWO HOMOLOGACJI TYPU WE**  
EC TYPE-APPROVAL CERTIFICATE

**Zawiadomienie dotyczące:**  
Communication concerning the:

- **udzielenia homologacji typu,**  
type-approval granted,

**typu części w odniesieniu do dyrektywy (94/20/WE)**  
of a type of a component with regard to Directive (94/20/EC)

**Numer homologacji typu: e20\*94/20\*1454\*00**  
Type-approval number:

**CZĘŚĆ I**  
SECTION I

- 0.1. **Marka (nazwa handlowa producenta):** AUTO-HAK Słupsk  
Make (trade name of manufacturer):
- 0.2. **Typ i ogólny opis handlowy:** Zaczep kulowy SY02V  
Type and general commercial description(s): Towing hitch
- 0.3. **Środki identyfikacji typu, jeżeli zaznaczone na części:** Marka i typ  
Means of identification of type if marked on the component: Make (trade name) and type
- 0.3.1. **Miejsce tego oznakowania:** na tabliczce  
Location of that marking: on type label
- 0.5. **Nazwa i adres producenta:**  
Name and address of manufacturer: PPUH "AUTO-HAK" s.j. Henryk i Zbigniew Nejman  
PL, 76-200 Słupsk; ul. Słoneczna 16K
- 0.7. **W przypadku części i oddzielnych zespołów technicznych, umiejscowienie i metoda umieszczenia znaku homologacji WE:** na tabliczce  
In the case of components and separate technical units, location and method of affixing of the EC approval Mark: on type label
- 0.8. **Nazwa(-y) i adres(-y) zakładu montażowego:** nie dotyczy  
Name(s) and address(es) of assembly plants: N/A

**CZĘŚĆ II**  
SECTION II

- 1. **Dodatkowe informacje (tam gdzie mają zastosowanie): patrz dodatek I**  
Additional information (where applicable): see Appendix I
- 2. **Służba techniczna odpowiedzialna za przeprowadzenie badań:**  
Technical service responsible for carrying out the tests:

**Przemysłowy Instytut Motoryzacji, 03-301 Warszawa, ul. Jagiellońska 55**


3. **Data sprawozdania z badań:** 2011-08-22 **KOPIA**  
Date of test report:

4. **Numer sprawozdania z badań:** BLY.097.11H  
Number of test report:

5. **Uwagi: Brak**  
Remarks: None

6. **Miejscowość:** 00-928 Warszawa  
Place:

7. **Data:** 17. 10. 2011  
Date:

8. **Podpis:**   
Signature: **MINISTER INFRASTRUKTURY**

*Jerzy Kłóć*  
Naczelnik Wydziału  
Warunków Technicznych i Bezpieczeństwa Środka  
w Departamencie Transportu Drogowego



9. **Załączony wykaz do zestawu informacji złożony we właściwym organie udzielającym homologacji typu.**

The index to the information package lodged with the competent authority that has granted type-approval, which may be obtained on request, is attached

**- Dokumentacja SY02V**  
Documentation


**- Sprawozdanie z badań nr: BLY.097.11H**  
Test report No:

KOPIA

**Dodatek I**  
Appendix I

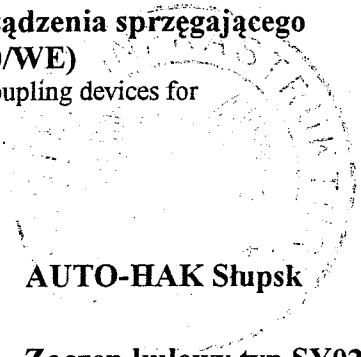
**do świadectwa homologacji typu WE nr e20\*94/20\*1454\*00**  
**dotyczącego homologacji części mechanicznego urządzenia sprzęgającego**  
**w odniesieniu do dyrektywy 94/20/WE**

to EC type-approval certificate No. e20\*94/20\*1454\*00  
concerning the component type-approval of mechanical coupling devices  
with regard to Directive 94/20/EC



1. **Dodatkowe informacje**  
Additional information
- 1.1. **Klasa typu urządzenia sprzęgającego:**  
Class of the type of coupling: **A50-X**
- 1.2. **Kategorie lub typy pojazdów, do których urządzenie zostało zaprojektowane lub się ogranicza:**  
**patrz instrukcja montażu i użytkowania**  
Categories or types of vehicles for which the device is designed or restricted:  
see instruction for attachment and use
- 1.3. **Maksymalna wartość D:** **11,55 kN**  
Maximum D-value:
- 1.4. **Maksymalne obciążenie pionowe S w punkcie sprzężenia:** **100 kg**  
Maximum vertical load S at the coupling point:
- 1.5. **Maksymalne obciążenie U sprzęgu siodłowego:** **nie dotyczy**  
Maximum load U at the fifth wheel coupling point: N/A
- 1.6. **Maksymalna wartość V:** **nie dotyczy**  
Maximum V-value: N/A
- 1.7. **Instrukcja montażu urządzenia sprzęgającego danego typu do pojazdu oraz zdjęcia lub rysunki ustalonych przez producenta punktów mocowania na pojeździe; informacje dodatkowe, jeśli zastosowanie danego typu urządzenia sprzęgającego jest ograniczone do szczególnych typów pojazdu:**  
**wg dokumentacji homologacyjnej**  
Instructions for attachment of the coupling type to the vehicle and photographs or drawings of the fixing points at the vehicle given by the manufacturer; additional information if the use of the coupling type is restricted to special types of vehicles:  
according to approval documentation
- 1.8. **Informacje o wyposażeniu w specjalne wsporniki pociągowe lub płyty montażowe:** **nie dotyczy**  
Information on the fitting of special towing brackets or mounting plates: N/A
5. **Uwagi: Brak**  
Remarks: None

**odnoszący się do homologacji WE części mechanicznego urządzenia sprzęgającego pojazdów silnikowych i ich przyczep (94/20/WE)**  
relating to the EC type-approval as a component of mechanical coupling devices for motor vehicles and their trailers (94/20/EC)



**0. DANE OGÓLNE**  
GENERAL

- 0.1. **Marka (nazwa handlowa producenta):** AUTO-HAK Słupsk  
Make (trade name of manufacturer):
- 0.2. **Typ i opis handlowy:** Zaczepek kulowy typ SY02V  
Type and commercial description: Towing hitch
- 0.5. **Nazwa i adres producenta:** PPUH „AUTO-HAK” s.j. Henryk i Zbigniew  
Name and address of manufacturer: Nejman, 76-200 Słupsk; ul. Słoneczna 16K
- 0.7. **W przypadku części i oddzielnych zespołów technicznych, umiejscowienie i metoda umieszczenia znaku homologacji WE: na tabliczce**  
In the case of components and separate technical units, location and method of affixing of the EC approval Mark: on type label
- 0.8. **Adres (adresy) zakładu(ów) montażu:** nie dotyczy  
Address(es) of assembly plant(s): N/A

**1. POŁĄCZENIA MIĘDZY CIĄGNĄCYMI POJAZDAMI I PRZYCZEPAMI ORAZ NACZEPAMI**  
CONNECTIONS BETWEEN DRAWING VEHICLES AND TRAILERS AND SEMITRAILERS

- 1.1. **Szczegółowy opis techniczny (łącznie z rysunkami i specyfikacją materiałów) typu mechanicznego urządzenia sprzęgającego: wg dokumentacji homologacyjnej**  
Detailed technical description (including drawings and material specifications) of the type of the mechanical coupling device: according to approval documentation
- 1.2. **Klasa i typ urządzenia (urządzeń) sprzęgającego(-ych):** A50-X  
Class and type of the coupling device(s):
- 1.3. **Maksymalna wartość D:** 11,55 kN  
Maximum D-value:
- 1.4. **Maksymalne obciążenie pionowe S w punkcie sprzęgu:** 100 kg  
Maximum vertical load S at the coupling point:
- 1.5. **Maksymalne obciążenie U sprzęgu siodłowego:** nie dotyczy  
Maximum load U at the fifth wheel coupling: N/A
- 1.6. **Maksymalna wartość V:** nie dotyczy  
Maximum V-value: N/A
- 1.7. **Instrukcja montażu urządzenia sprzęgającego danego typu do pojazdu oraz zdjęcia lub rysunki ustalonych przez producenta punktów mocowania na pojeździe; informacje dodatkowe, jeśli zastosowanie danego typu urządzenia sprzęgającego jest ograniczone do szczególnych typów pojazdu: wg dokumentacji homologacyjnej**  
Instructions for attachment of the coupling type to the vehicle and photographs or drawing of the fixing points at the vehicle given by the manufacturer; additional information if the use of the coupling type is restricted to special types of vehicles: according to approval documentation
- 1.8. **Informacje o wyposażeniu w specjalne wsporniki pociągowe lub płyty montażowe:** nie dotyczy  
Information on the fitting of special towing brackets or mounting plates: N/A