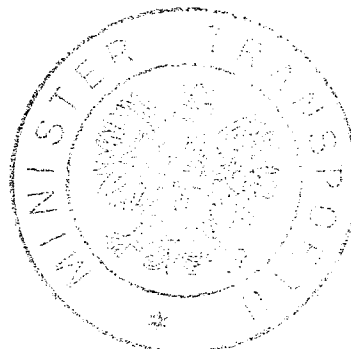




Rzeczpospolita Polska
Minister Transportu
ul. Chałubińskiego 4/6, 00-928 Warszawa



(Pieczęć)

ŚWIADECTWO HOMOLOGACJI TYPU WE
EC TYPE-APPROVAL CERTIFICATE

Zawiadomienie dotyczące:

Communication concerning the:

- **udzielenia homologacji typu,**
- type-approval granted,

typu części w odniesieniu do dyrektywy (94/20/WE)
of a type of a component with regard to Directive (94/20/EC)

Numer homologacji typu: e20*94/20*0264*00
Type-approval number: e20*94/20*0264*00

CZEŚĆ I
SECTION I

- 0.1. Marka (nazwa handlowa producenta):**
Make (trade name of manufacturer):
PPUH „AUTO-HAK” s.j. Henryk i Zbigniew Nejman
- 0.2. Typ i ogólny opis handlowy: Zaczep kulowy SC28**
Type and general commercial description(s): Towing hitch SC28
- 0.3. Środki identyfikacji typu, jeżeli zaznaczone na części: Producent i typ**
Means of identification of type if marked on the component: Make (trade name) and type
- 0.3.1. Miejsce tego oznakowania: na tabliczce**
Location of that marking: on type label
- 0.5. Nazwa i adres producenta:**
Name and address of manufacturer:
**PPUH „AUTO-HAK” s.j. Henryk i Zbigniew Nejman
PL, 76-200 Słupsk; ul. Słoneczna 16K**

KOPIA

- 0.7. **W przypadku części i oddzielnych zespołów technicznych, umiejscowienie i metoda umieszczenia znaku homologacji WE: na tabliczce**
In the case of components and separate technical units, location and method of affixing of the EC approval Mark: on type label
- 0.8. **Nazwa(-y) i adres(-y) zakładu montażowego: nie dotyczy**
Name(s) and address(es) of assembly plants: N/A

CZĘŚĆ II
SECTION II

1. **Dodatkowe informacje (tam, gdzie mają zastosowanie): patrz dodatek I**
Additional information (where applicable): see Appendix I
2. **Służba techniczna odpowiedzialna za przeprowadzenie badań:**
Technical service responsible for carrying out the tests:
Przemysłowy Instytut Motoryzacji, 03-301 Warszawa, ul. Jagiellońska 55
3. **Data sprawozdania z badań: 2007-06-25**
Date of test report: 2007-06-25
4. **Numer sprawozdania z badań: BLY.094.07H**
Number of test report: BLY.094.07H
5. **Uwagi (jeżeli są): patrz dodatek I**
Remarks (if any): see Appendix I

6. **Miejscowość:**
Place:

PL 00-928 Warszawa

7. **Data:**
Date:

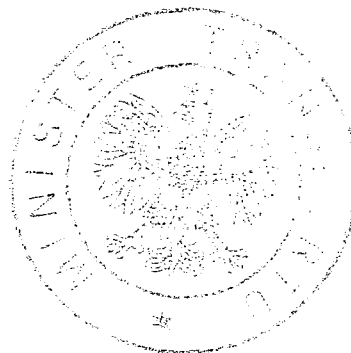
2007-07-04

8. **Podpis:**
Signatur:

Zgodownie
MINISTRA TRANSPORTU

Janusz Król

Naczelnik Wydziału Nadzoru Technicznego Pojazdów
w Departamencie Drog, Transportu Drogowego



9. **Załączony wykaz do zestawu informacji złożony we właściwym organie udzielającym homologacji typu.**
The index to the information package lodged with the competent authority that has granted type-approval, which may be obtained on request, is attache

- Dokumentacja SC28
- Documentation SC28


- Sprawozdanie z badań nr: BLY.094.07H
- Test report No: BLY.094.07H

Dodatek I
Appendix I

do świadectwa homologacji typu WE nr e20*94/20*0264*00
dotyczącego homologacji części mechanicznego urządzenia sprzęgającego
w odniesieniu do dyrektywy 94/20/WE

to EC type-approval certificate No. e20*94/20*0264*00
concerning the component type-approval of mechanical coupling devices
with regard to Directive 94/20/EC

1. **Dodatkowe informacje**
Additional information
 - 1.1. **Klasa typu urządzenia sprzęgającego: A50-X**
Class of the type of coupling: A50-X
 - 1.2. **Kategorie lub typy pojazdów, do których urządzenie zostało zaprojektowane lub się ogranicza:**
patrz instrukcja montażu i użytkowania
Categories or types of vehicles for which the device is designed or restricted:
see instruction for attachment and use
 - 1.3. **Maksymalna wartość D: 8,62 kN**
Maximum D-value: 8,62 kN
 - 1.4. **Maksymalne obciążenie pionowe S w punkcie sprzężenia: 75 kg**
Maximum vertical load S at the coupling point: 75 kg
 - 1.5. **Maksymalne obciążenie U sprzęgu siodłowego: nie dotyczy**
Maximum load U at the fifth wheel coupling point: N/A
 - 1.6. **Maksymalna wartość V: nie dotyczy**
Maximum V-value: N/A
 - 1.7. **Instrukcja montażu urządzenia sprzęgającego danego typu do pojazdu oraz zdjęcia lub rysunki ustalonych przez producenta punktów mocowania na pojeździe; informacje dodatkowe, jeśli zastosowanie danego typu urządzenia sprzęgającego jest ograniczone do szczególnych typów pojazdu: wg dokumentacji homologacyjnej**
Instructions for attachment of the coupling type to the vehicle and photographs or drawings of the fixing points at the vehicle given by the manufacturer; additional information if the use of the coupling type is restricted to special types of vehicles:
according to approval documentation
 - 1.8. **Informacje o wyposażeniu w specjalne wsporniki pociągowe lub płyty montażowe: nie dotyczy**
Information on the fitting of special towing brackets or mounting plates: N/A
5. **Uwagi: Brak**
Remarks: None



115

KOPIA

DOKUMENT INFORMACYJNY Nr 0264*00/2007 INFORMATION DOCUMENT No 0264*00/2007

odnoszący się do homologacji WE części mechanicznego urządzenia sprzęgającego pojazdów silnikowych i ich przyczep (94/20/WE)

relating to the EC type-approval as a component of mechanical coupling devices for motor vehicles and their trailers (94/20/EC)

0. DANE OGÓLNE GENERAL

0.1. Marka (nazwa handlowa producenta): Make (trade name of manufacturer):

PPUH „AUTO-HAK” s.j. Henryk i Zbigniew Nejman

0.2. Typ i opis handlowy: Zaczep kulowy SC28 Type and commercial description: Towing hitch SC28

0.5. Nazwa i adres producenta: Name and address of manufacturer:

**PPUH „AUTO-HAK” s.j. Henryk i Zbigniew Nejman
PL, 76-200 Słupsk; ul. Słoneczna 16K**

0.7. W przypadku części i oddzielnych zespołów technicznych, umiejscowienie i metoda umieszczenia znaku homologacji WE: na tabliczce In the case of components and separate technical units, location and method of affixing of the EC approval Mark: on type label

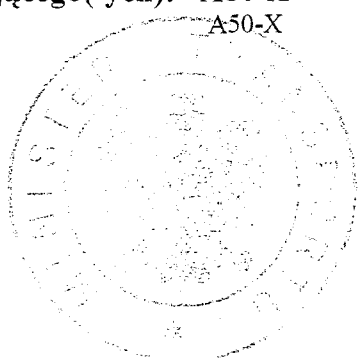
0.8. Adres (adresy) zakładu(ów) montażu: nie dotyczy Address(es) of assembly plant(s): N/A

1. POŁĄCZENIA MIĘDZY CIĄGĄCYMI POJAZDAMI I PRZYCZEPAMI ORAZ NACZEPAMI CONNECTIONS BETWEEN DRAWING VEHICLES AND TRAILERS AND SEMITRAILERS

1.1. Szczegółowy opis techniczny (łącznie z rysunkami i specyfikacją materiałów) typu mechanicznego urządzenia sprzęgającego: wg dokumentacji homologacyjnej Detailed technical description (including drawings and material specifications) of the type of the mechanical coupling device: according to approval documentation

1.2. Klasa i typ urządzenia (urządzeń) sprzęgającego(-ych): A50-X Class and type of the coupling device(s): A50-X

1.3. Maksymalna wartość D: 8,62 kN Maximum D-value: 8,62 kN



KOPIA

- 1.4. **Maksymalne obciążenie pionowe S w punkcie sprzęgu: 75 kg**
Maximum vertical load S at the coupling point: 75 kg
- 1.5. **Maksymalne obciążenie U sprzęgu siodłowego: nie dotyczy**
Maximum load U at the fifth wheel coupling: N/A
- 1.6. **Maksymalna wartość V: nie dotyczy**
Maximum V-value: N/A
- 1.7. **Instrukcja montażu urządzenia sprzęgającego danego typu do pojazdu oraz zdjęcia lub rysunki ustalonych przez producenta punktów mocowania na pojeździe; informacje dodatkowe, jeśli zastosowanie danego typu urządzenia sprzęgającego jest ograniczone do szczególnych typów pojazdu: wg dokumentacji homologacyjnej**
Instructions for attachment of the coupling type to the vehicle and photographs or drawing of the fixing points at the vehicle given by the manufacturer; additional information if the use of the coupling type is restricted to special types of vehicles: according to approval documentation
- 1.8. **Informacje o wyposażeniu w specjalne wsporniki pociągowe lub płyty montażowe: nie dotyczy**
Information on the fitting of special towing brackets or mounting plates: N/A

